

Ausgewählte Ergebnisse der Umfrage zur Situation von jungen Erwachsenen im Umfeld kirchlichen Handelns in der EKHN

ekhn
2030

Mitglieder der Steuerungsgruppe zur Studie waren:

Ina Wittmeier

Referentin der Ehrenamtsakademie der Evangelischen Kirche in Hessen und Nassau

Stella Berker

Jugendarbeit in der Evangelischen Kirchengemeinde in Rödermark Ober-Roden
und Studentin der Sozialen Arbeit und Gemeindepädagogik

Johannes Wehrstein

Mitglied des Kirchenvorstands in Darmstadt-Griesheim und Student der Informatik an der TU
Darmstadt

René Muhn

Mitglied des Vorstandes der Evangelischen Jugend in Hessen und Nassau e.V. und Schüler

Pfarrer Dr. Fred Balke

IPOS-Berater

Prof. Dr. Michael Vilain

Vizepräsident für Forschung Internationales der Evangelischen Hochschule Darmstadt (EHD)

Tobias Meyer

Referent für Qualitätsmanagement der EHD

Rücklaufstatistik

Verteiler =

- Instagram EHD
- Instagram ejhn_de
- Homepage www.izgs.de
- Aufruf zum Verteilen der Befragung verschickt an alle Dekanatsadressen, die regionalen Beauftragten der Ehrenamtsakademie und die regionalen Öffentlichkeitsbeauftragten in Dekanaten und Zentren der EKHN und in der Facebook Gruppe „Kirchenvorstand EKHN“ sowie weitere Verteiler der Steuerungsgruppenmitglieder im Bereich Kinder- und Jugend

Versende Online-Fragebögen = Grundgesamtheit unbekannt

Rücklauf = 731 Fragebögen

Erhebungszeitraum = 04.05. – 25.05.2021



Evangelische Hochschule
Darmstadt
University of Applied Sciences
eh-darmstadt.de

Umfrage zur Situation von jungen Erwachsenen im Umfeld kirchlichen Handelns in der EKHN

Soziodemographische Angaben der Befragten

Geschlecht

ANTWORTOPTIONEN	BEANTWORTUNGEN	
Weiblich	64.88%	423
Männlich	32.82%	214
Divers	0.77%	5
Keine Angabe	1.53%	10
GESAMT		652

Beantwortet: 652 Übersprungen: 79

Alter

MW Alter	1999,570064	22 Jahre
Std Ab Alter	5,933162712	
Min	1961	
Max	2008	
<= 1980	11	
1981-1990	15	
1991-2000	278	
2001-2011	324	
Kein Angabe	102	

Beruflicher Bildungsabschluss (z.B. eine Ausbildung)

ANTWORTOPTIONEN	BEANTWORTUNGEN	
Ja (1)	8.63%	54
Nein (2)	80.99%	507
Ja, mit der Berufsbezeichnung: (3)	10.38%	65
GESAMT		626

BASISSTATISTIKEN				
Mindestwert	Höchstwert	Median	Mittelwert	Standardabweichung
1.00	3.00	2.00	2.02	0.44

Beantwortet: 626 Übersprungen: 105

Höchster Schulabschluss

ANTWORTOPTIONEN	BEANTWORTUNGEN	
noch Schüler /Schülerin (1)	33.54%	216
keinen Schulabschluss (2)	0.31%	2
Haupt-/ Volksschulabschluss (3)	1.24%	8
Realschulabschluss (Mittlere Reife), Abschluss der Polytechnischen Oberschule / gleichwertiger Abschluss (4)	8.70%	56
Fachhochschulreife (Fachabitur) (5)	9.32%	60
Allgemeine oder fachgebundene Hochschulreife (Abitur) (6)	45.19%	291
Sonstiges (bitte angeben) (7)	1.71%	11
GESAMT		644

BASISSTATISTIKEN				
Mindestwert	Höchstwert	Median	Mittelwert	Standardabweichung
1.00	7.00	5.00	4.02	2.26

Beantwortet: 644 Übersprungen: 87

(Fach-)Hochschulabschluss (Universität / Fachhochschule)

ANTWORTOPTIONEN	BEANTWORTUNGEN	
Ja (1)	13.17%	83
Nein (2)	77.02%	489
Ja, mit der Fachrichtung: (3)	9.21%	58
GESAMT		630

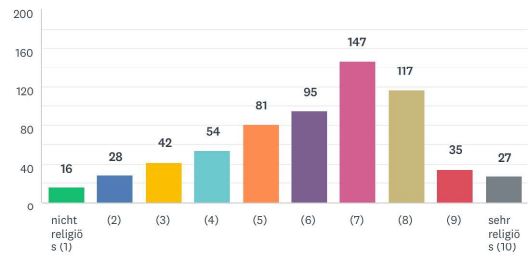
BASISSTATISTIKEN				
Mindestwert	Höchstwert	Median	Mittelwert	Standardabweichung
1.00	3.00	2.00	1.96	0.47

Beantwortet: 630 Übersprungen: 101

Religiosität

Würdest Du von Dir sagen, dass Du eher religiös oder eher nicht religiös bist? Bitte bewerte dies auf einer Skala von 1="nicht religiös" bis 10="sehr religiös".

ANTWORTOPTIONEN	BEANTWORTUNGEN			
nicht religiös (1) (1)	2.49%	16		
(2) (2)	4.36%	28		
(3) (3)	6.54%	42		
(4) (4)	8.41%	54		
(5) (5)	12.62%	81		
(6) (6)	14.80%	95		
(7) (7)	22.90%	147		
(8) (8)	18.22%	117		
(9) (9)	5.45%	35		
sehr religiös (10) (10)	4.21%	27		
GESAMT		642		
BASISSTATISTIKEN				
Mindestwert	Höchstwert	Median	Mittelwert	Standardabweichung
1.00	10.00	7.00	6.14	2.12



Beantwortet: 642 Übersprungen: 89

Evangelische Hochschule
Darmstadt

University of Applied Sciences
eh-darmstadt.de

Umfrage zur Situation von jungen Erwachsenen im Umfeld kirchlichen Handelns in der EKHN

Engagementbereich (a) vor Corona b) während Corona c) nach Corona (sofern möglich)

In welchem gesellschaftlichen Bereich warst oder bist

Du engagiert? (Mehrere Antworten möglich)

a) vor Corona

b) während Corona

c) nach Corona (sofern möglich)

Beantwortet: 574 Übersprungen: 157

	ENGAGIERT VOR CORONA (1)	ENGAGIERT IN DER ZEIT VON CORONA (2)	GEWÜNSCHTER ENGAGEMENTBEREICH NACH CORONA (SOFFERN MÖGLICH) (3)	BEFRAGTE INSGESAMT
Sport und Bewegung	87.50% 224	52.73% 135	55.86% 143	256
Kultur und Musik	93.07% 255	55.84% 153	65.69% 180	274
Freizeit und Geselligkeit	92.84% 311	49.55% 166	62.39% 209	335
sozialer Bereich	90.99% 313	63.37% 218	62.21% 214	344
Gesundheitsbereich	56.94% 41	62.50% 45	62.50% 45	72
Schule oder Kindergarten	76.36% 126	69.09% 114	43.64% 72	165
außerschulische Jugendarbeit oder Bildungsarbeit für Erwachsene	90.75% 255	64.06% 180	65.12% 183	281
Umwelt, Naturschutz oder Tierschutz	63.24% 86	44.12% 60	70.59% 96	136
Politik und politische Interessenvertretung	59.54% 78	51.15% 67	67.18% 88	131
berufliche Interessenvertretung außerhalb des Betriebes	51.92% 27	55.77% 29	61.54% 32	52
kirchlich oder religiöser Bereich	94.64% 424	72.77% 326	67.86% 304	448
Bereich der Justiz und der Kriminalitätsprobleme	26.67% 4	40.00% 6	80.00% 12	15
Unfall- oder Rettungsdienst oder in der freiwilligen Feuerwehr	75.00% 45	63.33% 38	73.33% 44	60

Engagement Personengruppe (a) vor Corona b) während Corona c) nach Corona (sofern möglich)

Für welche Personengruppe hast Du Dich engagiert oder bist Du engagiert? (Mehrere Antworten möglich)

- a) vor Corona
- b) während Corona
- c) gewünscht nach Corona (sofern möglich)

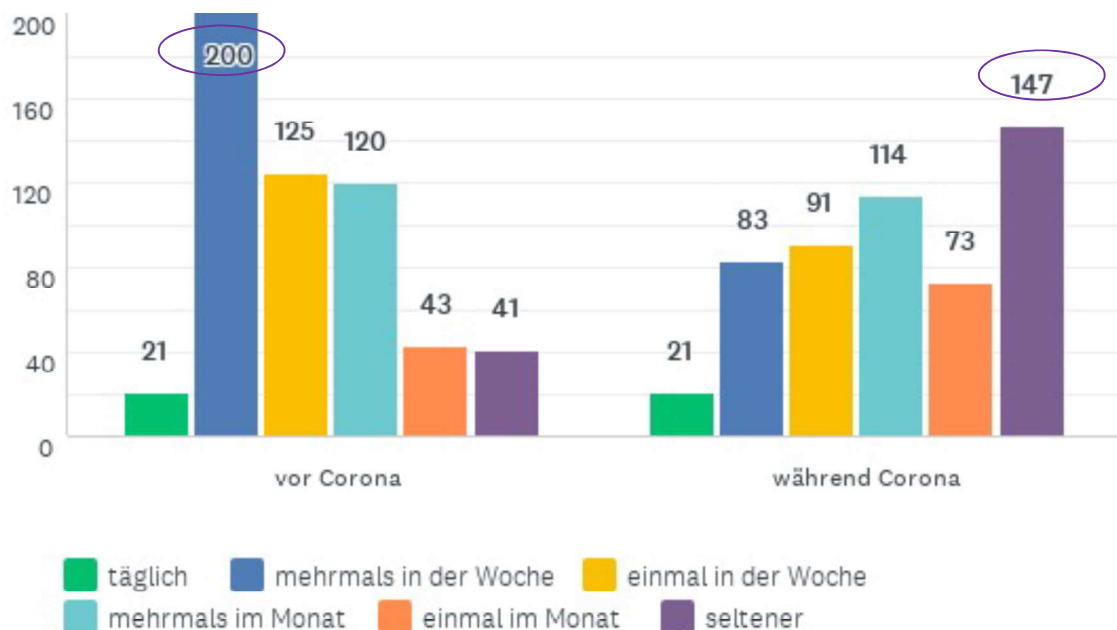
Beantwortet: 537 Übersprungen: 194

	VOR CORONA (1)	WÄHREND CORONA (2)	NACH CORONA (SOFERN MÖGLICH) (3)	BEFRAGTE INSGESAMT
Kinder und Jugendliche	94.09% 478	75.20% 382	72.83% 370	508
Familien	73.81% 93	69.84% 88	69.05% 87	126
Menschen mit Beeinträchtigung	66.67% 56	64.29% 54	65.48% 55	84
Frauen	65.85% 54	69.51% 57	75.61% 62	82
Männer	71.05% 27	76.32% 29	78.95% 30	38
LGBTQ	62.50% 50	67.50% 54	80.00% 64	80
Menschen mit Migrationshintergrund	72.53% 66	50.55% 46	61.54% 56	91
hilfe- oder pflegebedürftige Menschen	65.28% 47	75.00% 54	73.61% 53	72
ältere Menschen	66.97% 73	66.97% 73	61.47% 67	109
finanziell oder sozial schlechter gestellte Menschen	58.93% 33	57.14% 32	82.14% 46	56

Engagement Ausübung a) vor Corona und b) während Corona

Wie häufig hast Du Deine ehrenamtlichen Engagements insgesamt durchschnittlich ausgeübt?

Beantwortet: 557 Übersprungen: 174



Engagement Ausübung a) vor Corona und b) während Corona

Wie häufig hast Du Deine ehrenamtlichen Engagements insgesamt durchschnittlich ausgeübt?

Beantwortet: 557 Übersprungen: 174

	TÄGLICH (1)	MEHRMALS IN DER WOCHE (2)	EINMAL IN DER WOCHE (3)	MEHRMALS IM MONAT (4)	EINMAL IM MONAT (5)	SELTENER (6)	INSGESAMT
vor Corona	3.82% 21	36.36% 200	22.73% 125	21.82% 120	7.82% 43	7.45% 41	550
während Corona	3.97% 21	15.69% 83	17.20% 91	21.55% 114	13.80% 73	27.79% 147	529

BASISSTATISTIKEN						
	MINDESTWERT	HÖCHSTWERT	MEDIAN	MITTELWERT	STANDARDABWEICHUNG	
vor Corona	1.00	6.00	3.00	3.16	1.30	
während Corona	1.00	6.00	4.00	4.09	1.55	

Umfrage zur Situation von jungen Erwachsenen im Umfeld kirchlichen Handelns in der EKHN

Evangelische Hochschule
Darmstadt
University of Applied Sciences
eh-darmstadt.de

Bisheriges Engagement in Jahren

Beantwortet: 554 Übersprungen: 177

ANTWORTOPTIONEN	DURCHSCHNITTliche ANZAHL	GESAMTANZAHL	BEANTWORTUNGEN
	7	3,752	554
Befragte insgesamt: 554			

BASISSTATISTIKEN					
	MINDESTWERT	HÖCHSTWERT	MEDIAN	MITTELWERT	STANDARDABWEICHUNG
	0.00	41.00	6.00	6.77	4.51

Umfrage zur Situation von jungen Erwachsenen im Umfeld kirchlichen Handelns in der EKHN

Unterbrechungen beim Engagement

Beantwortet: 547 Übersprungen: 184

ANTWORTOPTIONEN	BEANTWORTUNGEN	
Ja (1)	30.53%	167
Nein (2)	61.79%	338
Anmerkungen: (3)	7.68%	42
GESAMT		547

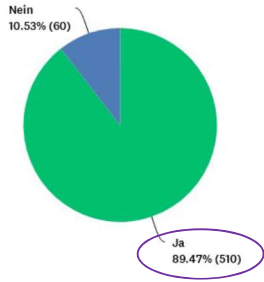
Umfrage zur Situation von jungen Erwachsenen im Umfeld kirchlichen Handelns in der EKHN

Engagement innerhalb der Kirche

Engagement in der Kirche

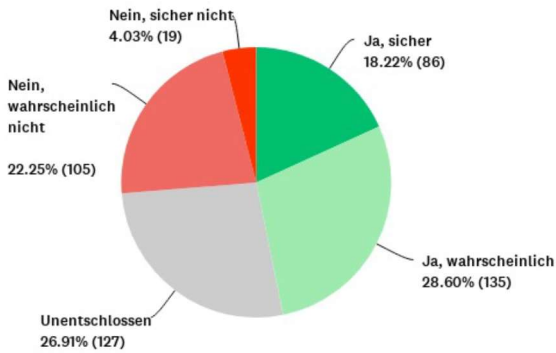
Warst oder bist Du in der Kirche engagiert?

Beantwortet: 570 Übersprungen: 161



Könntest Du Dir vorstellen Dein Engagement in der Kirche noch auszuweiten?

Beantwortet: 472 Übersprungen: 259



ANTWORTOPTIONEN	BEANTWORTUNGEN
Ja, sicher (1)	18.22% 86
Ja, wahrscheinlich (2)	28.60% 135
Unentschlossen (3)	26.91% 127
Nein, wahrscheinlich nicht (4)	22.25% 105
Nein, sicher nicht (5)	4.03% 19
GESAMT	472

BASISSTATISTIKEN				
Mindestwert	Höchstwert	Median	Mittelwert	Standardabweichung
1.00	5.00	3.00	2.65	1.13

Umfrage zur Situation von jungen Erwachsenen im Umfeld kirchlichen Handelns in der EKHN

Bereich des Engagements innerhalb der Kirche

In welchem Bereich von Kirche engagierst Du Dich? (z.B. Jugendarbeit, Kirchenvorstand, ...)

Beantwortet: 463 Übersprungen: 268

Jugendarbeit	Kinderarbeit	Seniorenarbeit	Vertretung der K.- und J.-Arbeit in Gremien	Kirchen-vorstand	Dekanat-sebene/ Dekantsynode	Landes-synode	EJVD	EJHN	EJW	GJV	CVJM	DJV	DSV	Jugend-gottes-dienst	Kinder-gottes-dienst	Konfi-Arbeit	Ferien-freizeiten	Jung-char	Gottes-dienst(e)	Spezielles Engagement an kirchl. Feiertagen (z. B. Krippenspiel ...)	(Kirchen-)Musik	Chor	Gemeinde-feste	(Veranstaltu-ungs-)Technik	Ökumene	Gemeinde-leben und allgm. Dienste	Studierte-nde / ESG	Social Media/ s-Design dienst	Besuch dienst	Öffentl. Arbeit
328	89	5	21	64	9	1	17	11	2	2	1	1	1	5	35	51	18	6	19	9	59	6	6	14	2	4	3	2	1	8

Auf welcher kirchlichen Ebene findet das Engagement statt?

Beantwortet: 430 Übersprungen: 301

Kirchengemeinde	Dekanat	Landesebene	EKHN	EJW	CVJM	EJHN	EKD	Propsteiebene	EJR	EJVD	ESG
386	111	16	1	6	6	10	1	1	2	1	1

Umfrage zur Situation von jungen Erwachsenen im Umfeld kirchlichen Handelns in der EKHN

Aussagen zum Engagement in der Kirche

Inwiefern treffen die folgenden Aussagen auf Dich und Dein Engagement in der Kirche zu?

Beantwortet: 465 Übersprungen: 266

	TRIFFT ÜBERHAUPT NICHT ZU (1)	TRIFFT EHER NICHT ZU (2)	TRIFFT EHER ZU (3)	TRIFFT VOLL ZU (4)	KANN ICH NICHT BEANTWORTEN.	INSGESAMT	GEWICHTETER MITTELWERT	MEDIAN	MITTELWERT	STANDARDABWEICHUNG
Ich fühle mich mit meinem Engagement innerhalb von Kirche gesehen.	1.30% 6	12.34% 57	46.97% 217	32.68% 151	6.71% 31	462	4.04	3.00	3.19	0.71
Ich fühle mich mit meinem Engagement innerhalb von Kirche anerkannt.	1.29% 6	12.47% 58	42.58% 198	39.57% 184	4.09% 19	465	4.11	3.00	3.26	0.73
Ich empfinde mein Engagement innerhalb von Kirche als wirksam.	1.08% 5	12.07% 56	40.52% 188	42.67% 198	3.66% 17	464	4.16	3.00	3.30	0.73

Umfrage zur Situation von jungen Erwachsenen im Umfeld kirchlichen Handelns in der EKHN

Kirche als zukünftiges Berufsfeld / Berufsort

Könntest Du Dir vorstellen, später in einem kirchlichen Beruf zu arbeiten, z.B. als Gemeindepädagog:in, als Pfarrer:in, als Kirchenmusiker:in, ...?

Beantwortet: 450 Übersprungen: 281

ANTWORTOPTIONEN	BEANTWORTUNGEN	
Ja, sicher	12.67%	57
Ja, wahrscheinlich	14.44%	65
Unentschlossen	19.11%	86
Nein, wahrscheinlich nicht	32.22%	145
Nein, sicher nicht	21.56%	97
GESAMT		450


122 (Ja, sicher + Ja, wahrscheinlich)
242 (Nein, wahrscheinlich nicht + Nein, sicher nicht)

Umfrage zur Situation von jungen Erwachsenen im Umfeld kirchlichen Handelns in der EKHN

Junges Ehrenamt in der Evangelischen Kirche

Mein schönster Moment beim Ehrenamt in der Kirche

Nennungen von 304 Personen; Übersprungen: 427



Kategorisierung der Freitextantworten

	Anzahl Nennungen
Organisation u. Durchführung von Ausflügen, (Fortbildungs-)Freizeiten, Camps (Engagements)	80
Arbeit mit Konfirmanden	50
Begeisterung bei Kindern und Jugendlichen wecken	47
Erleben von Gemeinschaft	45
Projekte zu organisieren und zu realisieren / Strukturen für K. u. J. aufbauen	25
K u. J. etwas erklären/ mitgeben können	23
Anerkennung, Lob und Dank, Feedback (anerkannt zu sein und zu werden)	22
Gott erleben/ berührende Gottesdienste/ für Gott begeistern	21
Arbeit mit Kindern / Jugendlichen	17
Gestaltung von speziellen kirchlichen Events/ Gottesdiensten (Weihnachtssingspiel, Osterweg, Krippenspiel,...)	16
Erfolgreich dargebrachte Musikauftritte / Musik/ gemeinsames Proben	16
Verantwortung geg. Kindern und Jugendlichen sowie in Gremien zu übernehmen	15
spezielle kirchl. Events (z.B Lutherfest, Kirchentag) und Feste	9
Sonstige	9
Gute Begegnungen und Gespräche	8

Mein schlimmster Moment beim Ehrenamt in der Kirche

Nennungen von 246 Personen; Übersprungen:485



Kategorisierung der Freitextantworten

	Anzahl Nennungen
Gab es bisher nicht/ keiner.	55
Nicht ernst genommen zu werden/ keinen Einfluss zu haben/ fehlende Wertschätzung	45
Corona bedingte Veränderungen im Ehrenamt	22
Sonstige	22
Konflikte mit HA/ fehlende Unterstützung von HA	15
Überlastung/ Überforderung im EA und zur Übernahme weiterer Aufgaben / Ehrenämter gedrängt zu werden	15
Vorgeführt zu werden und gemobbt zu werden	14
Konflikte in Gremien und zu viel Bürokratie in Gremien	10
Tod/ Verlust von Menschen im Zusammenhang/ Umkreis mit dem eigenen Ehrenamt	9
Konflikte mit anderen EA/ untereinander	7
Schlechtes Klima (Lästern, Streit, Schlecht-Reden über andere Personen, ...)	6
Konflikte mit und zw. Kindern/ Jugendlichen	6
Negative Erfahrung auf Freizeiten/ Zeltlager/ Konfi-Fahrten/ ...	6
zu sehen wie Kirche an Relevanz verliert/ Kirchenaustritte/ Gespräche über Kirchenfusionen	5
Projekte, die wegen fehlender finanz. Ressourcen nicht umgesetzt werden konnten/ Prioritäten wurden/werden anders gesetzt	5
wenn Organisiertes nicht funktioniert	5
keine Nutzer für das EA zu gewinnen/ zu haben	5
Unfall / Verletzung während des Engagements	4
Abschied von PfarrerIn/ Pfarrer aus der Gemeinde/ anderen HA-Personen aus Gemeinde	3
Diskriminierung gegenüber LGBTQ+ Menschen	2

Wünsche an das Ehrenamt in der Kirche (Platz 1)

Beantwortet: 344 Übersprungen: 387

Kategorisierung der Freitextantworten

	Anzahl Nennungen
höhere Anerkennung der Jugend und des Engagements in den Gemeinden	44
mehr Hauptamtliche für J. Arbeit (dazu auch qualifiziert + engagiert + authentisch)	41
mehr junge Menschen und junge Ehrenamtliche in der Kirche	26
mehr Ausflüge/ Reisen/ Freizeitangebote für Jug. > 18 Jahr.	24
mehr Räumlichkeiten sowie kirchl. Gebäude/ Räume/ Bildungsstätten erhalten und sanieren	20
Kinder und Jugendarbeit in den Gemeinden intensivieren/ Kirche von der Jugend her denken	20
Wandel der Kirche	20
mehr (geistliche) Angebote für junge Erwachsene	17
mehr finanzielle Ressourcen für die Arbeit mit K. und J.	17
mehr Digitalisierung und technische Ausstattung	14
Veränderung der Form der Gottesdienste	12
Reduzierung Verwaltung + Bürokratie	11
mehr Fortbildungsmöglichkeiten (Qualifizierungen)	11
Sonstiges	10
Offenheit für Neues/ Willkommenskultur	9
Bessere Kommunikation der Ebenen innerhalb der Kirche zw. den Generationen	9
keine	6
Mehr gleichberechtigte Mitspracherechte von Jugendlichen auf allen Ebenen	6
mehr und bessere Medienarbeit/ Werbung	5
mehr Kooperationen mit anderen Organisationen und mehr gemeindeübergreifende Aktionen (Kooperationen)	4

Was sind aus Deiner Sicht Gründe, warum andere Jugendlichen sich **nicht** in der Kirche ehrenamtlich engagieren?

Beantwortet: 424 Übersprungen: 307

Kategorisierung der Freitextantworten

	Anzahl Nennungen
Negatives Image von Kirche (alt, verstaubt, langweilig, reformunfähig, konservativ, unmodern, streng, abschreckend, altmodisch, zu viele alte Menschen, veraltete Ansichten, stressig, spießig, rückwärtsgewandt, eingefahrene Strukturen, uncool, Ablehnung, Inkompetenz, Sturheit, elitär, abgehoben, öde, eingerostet, zu Regelhaft, ...)	220
Keine Zeit (zu wenig Freizeit, ...) und Freizeit ist wichtiger	80
kein, fehlender Glaube / nicht religiös	52
bisher fehlende Sozialisation/ Anknüpfung an Kirche/ keinen Bezug	44
kein Interesse an Glaubensfragen	44
Keine Lust (allgm.) und keine Lust auf (unentgeltliches) Ehrenamt	29
fehlende Ansprache (der Jugend) durch die Kirche	26
fehlende Angebote für Jugendliche (u.a. auch nach Konfi-Zeit)	23
kein Dank / Wertschätzung zu erwarten	13
fehlender Nutzen für Jugend (Erkenntnis)	13
kein Wissen über Angebote/ Mitwirkungsmöglichkeiten und fehlende Kenntnis von positiven Vorbildern	12
andere Engagements/ Engagementorte werden priorisiert	12
keine gleichaltrigen Engagierten in den Gemeinden	11
Nicht ernst genommen werden und negative Erfahrungen	6

Umfrage zur Situation von jungen Erwachsenen im Umfeld kirchlichen Handelns in der EKHN

Evangelische Hochschule
Darmstadt
University of Applied Sciences
eh-darmstadt.de

Was ist für ein Ehrenamt in der Kirche aus Deiner Sicht **förderlich**?

Beantwortet Förderlich: 329

Kategorisierung der Freitextantworten

	Anzahl Nennungen
Offen- und Aufgeschlossenheit u. Akzeptanz d. Kirche gegenüber jungen Menschen, die sich beteiligen wollen und Ideen	65
mehr Gemeinschaft und Austausch schaffen	61
Erhalt von Anerkennung + Wertschätzung + Dank	40
Modernisierung von Kirche und kirchlichem Ehrenamt (moderner, offener, jünger, toleranter, vielfältiger, sportlicher, herzlicher, cooler, diverser, integrativer, motivierender, persönlicher, (neu) musikalischer, aktueller, kreativer, zeitlich flexibler, flexibler, raus aus Missionierungsgedanken, ehrlicher, weniger zwanghaft, Kirche in Gesellschaft präsenter machen, nahbarer queerfreundlicher technisch gut ausgestatte, weltoffener, niedrigschwelliger, kommunikativer ,...)	40
Räume für (Selbst-)Verwirklichung bereitstellen	37
mehr Spass und Freude	32
funktionierendes Miteinander aller Gruppen/ Generationen/ Funktionsträger innerhalb der Kirche (u.a. Kommunikation, Absprache, Zusammenarbeit)	25
hauptamtl. pers. Ressourcen für Jugend	20
mehr Teamstrukturen/ Teambuilding/ Zusammenarbeit	18
allgemein mehr Unterstützung	13
genügend Möglichkeiten zur EA-Beteiligung/ Mitmachen (u.a. auch in bestehenden Gruppen)	12
Sonstiges	12
Ansprache von mehr jungen Menschen (inkl. Werbung) und mehr junge Menschen innerhalb der Kirche	11
finanz. Ressourcen	9
mehr Möglichkeiten / Angebote Fort- und Weiterbildung	7
Erfahrung von Wirksamkeit / Wirkung	4

Was ist für ein Ehrenamt in der Kirche aus Deiner Sicht hinderlich?

Beantwortet Hinderlich: 309

Kategorisierung der Freitextantworten

	Anzahl Nennungen
Image Kirche (langweilig, nicht mehr zeitgemäß, uninteressante Themen, altmodische Leute, klischeehaft, monotonisch, Stillstand, ignorant, alte Musik, skandalös, Engstirnigkeit, alte Rituale, verschlossen, altbacken, unfriedlich, ...)	63
Veraltete Strukturen/ Machstrukturen	57
keine Offenheit der Kirche gegenüber Veränderungen (durch Jugend)/ Jugend + keine Offenheit gegüb. LGBTQ	39
Konflikte/ schlechte Stimmung/ Feindseligkeiten innerhalb der Kirche/ Gemeinde sowie Unterschiede / Konflikte zw. den Generationen innerhalb der Kirche	29
Vereinbarkeit, Schule, Studium und Beruf mit EA und zeitlicher Aufwand für potentielle EA zu viel/ anderes ist wichtiger/attractiver (z.B. Vereine)	29
Kein/ bedingtes Mitspracherecht der Jugdn. innerhalb der Kirche	25
fehlende Wertschätzung/ keine Anerkennung für Junge	16
persönlich nicht offen geg. Kirche/ Sinn zur Beteiligung in Kirche wird nicht erkannt	15
keine anderen Jug. in der Kirche vorhanden und keine Jugendarbeit vorhanden	14
Bürokratie	12
Hauptamtliche können hinderlich sein/ sind es	12
Keine EA-Angebote für Jugendliche vorhanden	10
Lange Verpflichtung beim Ehrenamt/ Übersteigerte Erwartungen an das Ehrenamt	8
Kürzungen innerhalb der Kirche/ Personalabbau (z.B. Pfarrer, Gemeindepädagogen,...)	6
fehlende Infos über EA-Beteiligungsmöglichkeiten	5
Sonstige	5
Corona/ aktuelle Situation	2
fehlende Digitalisierung	1

Beziehung zu und in der Kirche

Wer oder was ist für Dich Kirche?

Beantwortet: 378 Übersprungen: 353

Kategorisierung der Freitextantworten

	Anzahl Nennungen
(christliche) Gemeinschaft	185
Glaube/ Gebet, Gott, Jesus	66
Gemeinde	56
(Gefühl von) Heimat/ Geborgenheit/ Ruhe/ Zusammenhalt	49
Vielfalt erleben, angenommen sein	33
Menschen	33
Ort von Engagement/ Ehrenamtliche	27
Theologische Mitarbeiter (Pfarrer,GPD, Ratsvorsitz, Chorleiter, Dekan, ...)	22
Kirche als Gebäude	21
Kirche als Institution/Organisation	21
bestimmte Werte	17
Diakonie, Helfen, Seelsorge	16
Sonstiges	15
Gottesdienst, Feiertage	14
Kritik (verliert Mitglieder, unnahbar, unschöne Geschichte, veraltet und verschlossen, dreht sich um sich selbst, zwiespältig, Generationenkonflikt)	13
Ort von Austausch und Diskussion	12
Anbieter und Veranstaltungen	12
Familie, Freunde, Eltern, ...	9
Ort für persönl. Entwicklung, Lernort	9
Jugendliche/ Jugendarbeit, Konfis	8
Musik	8
Spaß	6
Kultur, Traditionen	5
alte (konservative) Leute	4
Freundschaft	3

Wer oder was begeistert Dich für Kirche?

Beantwortet: 376 Übersprungen: 355

Kategorisierung der Freitextantworten

	Anzahl Nennungen
Eltern/ Familie/ Freunde/ Gemeindemitglieder oder andere inspirierende (christliche) Personen/Menschen	123
die Gemeinschaft und der Austausch, die Gemeinde, Geborgenheit	100
das Ehrenamt selbst, das Team, Teamer	65
der christliche Glaube/ Gott /Heiliger Geist/ Jesus	62
meist engagierte Pfrarer:in , (mehrfach Stadtjugendpfarrer)	48
Musik (in der Kirche) / teilweise Organisten	37
GPD, DJR	31
Kinder u. Jugendliche u. Konfis	21
Partizipation selbst einbringen	14
Veranstaltungen/ Freizeiten	11
Offenheit	11
Pusaunenchor	5
Traditionen/ Werte d. Kirche	4

Wer oder was nervt Dich in der Kirche?

Beantwortet: 328 Übersprungen: 403

Kategorisierung der Freitextantworten

	Anzahl Nennungen
Mangelnder Innovationswille / Veränderungswille, Festhalten an Altem / altmodische Traditionen	68
Negatives Image der Kirche (nicht zeitgemäß, uncool, unehrlich, konservativ, skandalös, ...)	62
Schwerfälligkeit der Kirche/ Strukturen/ Gremien/ Bürokratie	48
Sonstiges	48
Gottesdienste & Predigten (zu traditionell / liturgisch / streng / langweilig / altbacken)	47
Hauptamtliche (Pfarrer, Pröbste, Kirchenleitung, ...)	33
Fehlende Offenheit gegenüber Jugendlichen/ jung. Erwachsenen	30
Fehlende Ressourcen (Geld + HA.Personal)	17
Mangel an gelebtem Glauben / Gebet / Fokus auf Christus / theologische Reflexion	16
Zu wenig Jugendliche in der Kirche	13
Fehlende Kommunikation/ Kommunikationsprobleme	13
Nichts	12
Fehlende Wertschätzung Ehrenamtlicher	9
Gefühl nichts bewegen zu können	8
Konflikte	6

Umfrage zur Situation von jungen Erwachsenen im Umfeld kirchlichen Handelns in der EKHN

Wie nimmst Du Kirche für Dein persönliches Leben wahr?

Beantwortet: 311 Übersprungen: 420

Kategorisierung der Freitextantworten

	Anzahl Nennungen
Fester Bestandteil, wichtig, relevant	87
Sonstiges	69
Randbereich des Lebens, irrelevant, untergeordnete Rolle	68
Gemeinschaft, Freizeit	55
Zum zur Ruhe kommen, Auftanken	26
Geistlicher Bezug	23
unmodern, Fremdkörper, eingeschlafen	19
Reibungspunkt, Unzufrieden, zum Aufregen	14
Persönliche Weiterentwicklung, Selbstverwirklichung	12
selbstfokussiert	6

Umfrage zur Situation von jungen Erwachsenen im Umfeld kirchlichen Handelns in der EKHN

Was würdest Du SOFORT in der Kirche verbessern, wenn Du könntest?

Beantwortet: 308 Übersprungen: 423

Kategorisierung der Freitextantworten

	Anzahl Nennungen
Jugend stärken (junge Menschen einbeziehen, mehr Geld und Personal für Jugendarbeit, Räume und Angebote schaffen)	68
Moderner	42
Gottesdienste (interessanter, moderner, andere Orte, andere Musik, interaktiver, lockerer, spaßiger, jünger, interessanter, mehr Bezug zum Leben, online)	40
Mehr Offenheit und Toleranz, Sichtbarkeit und Gleichberechtigung von marginalisierten Gruppen	37
Öffentlichkeitsarbeit, Image	27
Mehr Angebote für alle (Generationenübergreifend, niedrigschwellig, Zielgruppen abdeckend, auch für nicht kirchlich-verbundene)	26
Personal (jünger, mehr, moderner, keine Verbeamtung, mehr GPD, Lohnstufengleichung, ansprechbar sein, Einstellungsvoraussetzungen ändern)	19
Strukturen (besser nutzen, Vernetzung, weniger Bürokratie, einfacher, mehr vor Ort, Patriachat und Rassismus bekämpfen, übersichtlicher, niedrigschwelliger)	19
Ehrlichkeit, Selbstreflexion, Transparenz	16
Inhalte anders vermitteln (andere Sprache, Themen auf heutige Zeit beziehen, Interaktiver, kürzere Predigten, verständlicher)	16
Andere Musik (moderne Lieder, Lobpreis, Bands, weniger Orgel)	15
Räumlichkeiten (Sitzgelegenheiten, Renovieren, größere Kirche, Heizung, Denkmalschutz aufheben, weniger Pfarrhäuser, zentraler, Tagungshäuser)	14
Mehr Menschen interessieren sich für die Kirche	13
(Steuer-)gelder (Transparenz, Mitbestimmung, geringer, breiter verteilen, mehr Geld allgemein)	12
Digitaisierung	10
Sonstiges	10
lockerer, entspannter, lebendiger	10
Mitwirken in der Welt (politisches Standing, Hilfe für Bedürftige, Spenden an Organisationen)	10
Mehr Dialog und Mitsprache	9
Mehr aktives Handeln, weniger Reden	9
Offenheit für Neues	8
Familien- und Kinderfreundlicher	8
Umweltbewusstsein	6
An den Menschen orientieren	6
Nichts/nicht viel	6
Mehr Gemeinschaft	5
Mehr Mission	4
Das Ehrenamt stärken	4
Mehr Ökumene	2
Jesus und Gott im Zentrum	2

Welche Bemerkungen, Anregungen, Wünsche und weitere Hinweise hast Du?

Beantwortet: 127 Übersprungen: 604

Kategorisierung der Freitextantworten

	Anzahl Nennungen
Tolle Umfrage/Aktion	27
Sonstiges (Fokus Wort Gottes, Internetpräsenz, Raum für Gemeinde-Arbeit, Kantorin, mit in die jüngerer KV., in KiJu-Arbeit investieren, keine Gehaltskürzungen, Gemeinde übergreifend, Ehrenamts-Aktionen, Kollekte für die Jugend, Jugendsynodales Stimmrecht, besserer Austausch)	18
Keine passende Angebote/Struktur (auch finanziell) für Zielgruppe Junge Menschen (u.a. nach der Konfi)	15
Jugend in der Kirche berücksichtigen	15
Mit Jugend die Zukunft der Kirche gestalten (Nicht nur auf alte Entscheidungsträger hören.)	13
Meist nur Ältere im GoDi /Kirche ansprechender gestalten	12
Die Kirche soll in 2021 ankommen und sich mit aktuellen Themen beschäftigen (Rassismus, LGBBTQ*, ...)	11
Bessere Verständigung /Kommunikation zu Jugendlichen / Authentizität	9
Ergebnisse sollen berücksichtigt werden	9
Fröhliche Zusammenarbeit / Gemeinschaft	3
Möchte Ergebnisse erhalten und sehen was raus kommt	3
Posaunenchorarbeit unterstützen	1

Herzlichen Dank für die Unterstützung der Auswertung an

Stella Berker

Jugendarbeit in der Evangelischen Kirchengemeinde in Rödermark Ober-Roden
und Studentin der Sozialen Arbeit und Gemeindepädagogik

Johannes Wehrstein

Mitglied des Kirchenvorstands in Darmstadt-Griesheim und Student der Informatik an der TU
Darmstadt

René Muhn

Mitglied des Vorstandes der Evangelischen Jugend in Hessen und Nassau e.V. und Schüler

Evangelische Hochschule
Darmstadt

University of Applied Sciences
eh-darmstadt.de

Umfrage zur Situation von jungen Erwachsenen im Umfeld kirchlichen Handelns in der EKHN



Kontakt und Rückfragen zur Studie:

Institut für Zukunftsfragen der Gesundheits- und Sozialwirtschaft (IZGS) der Evangelischen Hochschule Darmstadt
Zweifalltorweg 12
64293 Darmstadt

www.izgs.de

Telefon: 06151 – 87 98 839

Prof. Dr. Michael Vilain

Vizepräsident für Forschung und Internationales der Evangelischen Hochschule Darmstadt und geschäftsführender Direktor des IZGS der EHD

E-Mail: michael.vilain@eh-darmstadt.de

Tobias Meyer

Referent für Qualitätsmanagement der EHD

E-Mail: tobias.meyer@eh-darmstadt.de

Evangelische Hochschule
Darmstadt

University of Applied Sciences
eh-darmstadt.de



Institut für Zukunftsfragen der Gesundheits-
und Sozialwirtschaft der EHD